


COLEGIO DE ESTUDIOS CIENTÍFICOS Y TECNOLÓGICOS DEL ESTADO DE QUERÉTARO

ENE:

Rubro de Ingresos	Ingreso					Diferencia (6 = 5 - 1)
	Estimado (1)	Ampliaciones y Reducciones (2)	Modificado (3 = 1 + 2)	Devenido (4)	Recaudado (5)	
Impuestos	0	0	0	0	0	0
Cuentas y Aportaciones de Seguridad Social	0	0	0	0	0	0
Contribuciones de Mejoras	0	0	0	0	0	0
Derechos	0	0	0	0	0	0
Productos	777,500	919,854	1,697,354	1,697,354	1,697,354	919,854
Corriente	372,000	2,500	374,500	374,500	374,500	2,500
Capital	405,500	917,354	1,322,854	1,322,854	1,322,854	917,354
Aprovechamientos	0	0	0	0	0	0
Corriente	0	0	0	0	0	0
Capital	0	0	0	0	0	0
Ingresos por Ventas de Bienes y Servicios	12,810,400	4,325,217	17,135,617	17,135,617	17,135,617	4,325,217
Participaciones y Aportaciones	0	0	0	0	0	0
Transferencias, Asignaciones, Subsidios y Otras Ayudas	144,055,802	7,302,096	151,357,898	151,357,898	151,357,898	7,302,096
Ingresos Derivados de Financiamientos	0	0	0	0	0	0
<b>Total</b>	<b>157,643,702</b>	<b>12,547,166</b>	<b>170,190,868</b>	<b>170,190,868</b>	<b>170,190,868</b>	<b>12,547,166</b>

Estado Analítico de Ingresos Por Fuente de Financiamiento	Ingreso					Diferencia (6 = 5 - 1)
	Estimado (1)	Ampliaciones y Reducciones (2)	Modificado (3 = 1 + 2)	Devenido (4)	Recaudado (5)	
Ingresos del Gobierno	777,500	919,854	1,697,354	1,697,354	1,697,354	919,854
Impuestos	0	0	0	0	0	0
Contribuciones de Mejoras	0	0	0	0	0	0
Derechos	0	0	0	0	0	0
Productos	777,500	919,854	1,697,354	1,697,354	1,697,354	919,854
Corriente	372,000	2,500	374,500	374,500	374,500	2,500
Capital	405,500	917,354	1,322,854	1,322,854	1,322,854	917,354
Aprovechamientos	0	0	0	0	0	0
Corriente	0	0	0	0	0	0
Capital	0	0	0	0	0	0
Participaciones y Aportaciones	0	0	0	0	0	0
Transferencias, Asignaciones, Subsidios y Otras Ayudas	0	0	0	0	0	0
Ingresos de Organismos y Empresas	12,810,400	4,325,217	17,135,617	17,135,617	17,135,617	4,325,217
Cuentas y Aportaciones de Seguridad Social	0	0	0	0	0	0
Ingresos por Ventas de Bienes y Servicios	12,810,400	4,325,217	17,135,617	17,135,617	17,135,617	4,325,217
Transferencias, Asignaciones, Subsidios y Otras Ayudas	0	0	0	0	0	0
Ingresos derivados de financiamiento	0	0	0	0	0	0
Ingresos Derivados de Financiamientos	0	0	0	0	0	0
<b>Total</b>	<b>13,587,904</b>	<b>5,245,071</b>	<b>18,832,975</b>	<b>18,832,971</b>	<b>18,832,971</b>	<b>5,245,071</b>

Bajo protesta de decir verdad declaramos que los Estados Financieros y sus Notas son razonablemente correctos y responsables del emisor.

  
DR. JOSÉ FERNANDO PARTOJA AMARO  
DIRECTOR GENERAL

  
M. EN P. FERNANDO UJUZ MUÑOZ  
JEFE DEL DEPARTAMENTO DE RECURSOS FINANCIEROS

REFERENCIA 2

Cuenta Pública 2016  
Estado Analítico del Ejercicio del Presupuesto de Egresos Detallado  
Clasificación por Objeto del Gasto (Capítulo y Concepto)  
Del 1 de Enero al 31 de Diciembre de 2016  
(Pesos)

Ente: COLEGIO DE ESTUDIOS CIENTÍFICOS Y TECNOLÓGICOS DEL ESTADO DE QUERÉTARO


Concepto (c)	Egresos					Subejercicio
	Aprobado (d)	Ampliaciones/ (Reducciones)	Modificado	Devengado	Pagado	
<b>I. Gasto No Etiquetado</b> (I=A+B+C+D+E+F+G+H+I)	157,643,702	14,961,714	172,605,416	170,255,696	170,255,696	2,349,720
<b>A. Servicios Personales (A=a1+a2+a3+a4+a5+a6+a7)</b>	134,310,260	17,518,004	151,828,272	149,478,552	149,478,552	2,349,720
a1) Remuneraciones al Personal de Carácter Permanente	63,607,392	3,635,472	67,242,864	67,242,864	67,242,864	0
a2) Remuneraciones al Personal de Carácter Transitorio	550,000	1,624,216	2,174,216	2,174,216	2,174,216	0
a3) Remuneraciones Adicionales y Especiales	21,568,738	1,309,786	22,878,524	22,878,524	22,878,524	0
a4) Seguridad Social	12,287,456	1,150,769	13,438,225	13,438,225	13,438,225	0
a5) Otras Prestaciones Sociales y Económicas	31,831,839	9,510,887	41,342,726	38,993,005	38,993,005	2,349,720
a6) Previsiones	0	0	0	0	0	0
a7) Pago de Estímulos a Servidores Públicos	4,464,843	286,874	4,751,717	4,751,717	4,751,717	0
<b>B. Materiales y Suministros (B=b1+b2+h3+b4+b5+b6+b7+b8+b9)</b>	4,846,154	-130,534	4,715,620	7,462,724	7,462,724	-2,747,104
b1) Materiales de Administración, Emisión de Documentos y Artículos Oficiales	2,052,429	-45,446	2,006,983	2,006,983	2,006,983	0
b2) Alimentos y Utensilios	273,445	-29,170	244,275	194,275	194,275	0
b3) Materias Primas y Materiales de Producción y Comercialización	0	1,087	1,087	1,087	1,087	0
b4) Materiales y Artículos de Construcción y de Reparación	1,278,710	-254,418	1,024,292	1,024,292	1,024,292	0
b5) Productos Químicos, Farmacéuticos y de Laboratorio	293,609	-54,372	239,237	239,237	239,237	0
b6) Combustibles, Lubricantes y Aditivos	445,979	-13,804	432,175	432,175	432,175	0
b7) Vestuario, Blancos, Prendas de Protección y Artículos Deportivos	116,022	-25,968	90,054	90,054	90,054	0
b8) Materiales y Suministros Para Seguridad	0	291,557	291,557	727,517	727,517	-435,960
b9) Herramientas, Refacciones y Accesorios Menores	435,960	0	435,960	2,747,104	2,747,104	-2,311,144
<b>C. Servicios Generales (C=c1+c2+c3+c4+c5+c6+c7+c8+c9)</b>	18,487,280	-3,859,968	14,627,312	11,820,207	11,860,207	2,747,104
c1) Servicios Básicos	3,535,599	-1,088,495	2,447,104	1,725,598	1,725,598	1,021,507
c2) Servicios de Arrendamiento	2,431,495	-705,897	1,725,598	4,004,060	4,004,060	-2,278,463
c3) Servicios Profesionales, Científicos, Técnicos y Otros Servicios	3,327,710	676,350	4,004,060	466,633	466,633	3,537,428
c4) Servicios Financieros, Bancarios y Comerciales	511,530	-44,997	466,533	1,844,336	1,844,336	-1,377,793
c5) Servicios de Instalación, Reparación, Mantenimiento y Conservación	2,559,489	-715,153	1,844,336	8,700	8,700	1,835,636
c6) Servicios de Comunicación Social y Publicidad	0	8,700	8,700	509,183	509,183	-500,483
c7) Servicios de Traslado y Viáticos	770,000	-260,517	509,483	460,273	460,273	48,910
c8) Servicios Oficiales	1,344,417	-884,144	460,273	2,861,424	2,861,424	-2,401,151
c9) Otros Servicios Generales	3,706,948	-845,516	2,861,424	0	0	2,861,424
Transferencias, Asignaciones, Subsidios y Otras Ayudas (D=d1+d2+d3+d4+d5+d6+d7+d8+d9)	0	680,020	680,020	680,020	680,020	0
d1) Transferencias Internas y Asignaciones al Sector Público	0	0	0	0	0	0
d2) Transferencias al Resto del Sector Público	0	0	0	0	0	0
d3) Subsidios y Subvenciones	0	0	0	0	0	0
d4) Ayudas Sociales	0	0	0	0	0	0
d5) Pensiones y Jubilaciones	0	680,020	680,020	680,020	680,020	0
d6) Transferencias a Fideicomisos, Mandatos y Otros Análogos	0	0	0	0	0	0
d7) Transferencias a la Seguridad Social	0	0	0	0	0	0
d8) Donativos	0	0	0	0	0	0
d9) Transferencias al Exterior	0	0	0	0	0	0
<b>F. Bienes Muebles, Inmuebles e Intangibles (E=e1+e2+e3+e4+e5+e6+e7+e8+e9)</b>	0	754,193	754,193	754,193	754,193	0
e1) Mobiliario y Equipo de Administración	0	567,048	567,048	567,048	567,048	0
e2) Mobiliario y Equipo Educativo y Recreativo	0	0	0	0	0	0
e3) Equipo e Instrumental Médico y de Laboratorio	0	0	0	0	0	0
e4) Vehículos y Equipo de Transporte	0	0	0	0	0	0
e5) Equipo de Defensa y Seguridad	0	0	0	0	0	0
e6) Maquinaria, Otros Equipos y Herramientas	0	187,145	187,145	187,145	187,145	0
e7) Activos Biológicos	0	0	0	0	0	0
e8) Bienes Inmuebles	0	0	0	0	0	0
e9) Activos Intangibles	0	0	0	0	0	0
<b>F. Inversión Pública (F=f1+f2+f3)</b>	0	0	0	0	0	0
f1) Obra Pública en Bienes de Dominio Público	0	0	0	0	0	0
f2) Obra Pública en Bienes Propios	0	0	0	0	0	0
f3) Proyectos Productivos y Acciones de Fomento	0	0	0	0	0	0
<b>G. Inversiones Financieras y Otras Provisiones (G=g1+g2+g3+g4+g5+g6+g7)</b>	0	0	0	0	0	0
g1) Inversiones Para el Fomento de Actividades Productivas	0	0	0	0	0	0
g2) Acciones y Participaciones de Capital	0	0	0	0	0	0
g3) Compra de Títulos y Valores	0	0	0	0	0	0
g4) Concesión de Préstamos	0	0	0	0	0	0
g5) Inversiones en Fideicomisos, Mandatos y Otros Análogos Fideicomiso de Desastros	0	0	0	0	0	0
Naturales (Informativo)	0	0	0	0	0	0
g6) Otras Inversiones Financieras	0	0	0	0	0	0
g7) Provisiones para Contingencias y Otras Erogaciones Especiales	0	0	0	0	0	0
<b>H. Participaciones y Aportaciones (H=h1+h2+h3)</b>	0	0	0	0	0	0
h1) Participaciones	0	0	0	0	0	0
h2) Aportaciones	0	0	0	0	0	0
h3) Convenios	0	0	0	0	0	0
<b>I. Deuda Pública (I=i1+i2+i3+i4+i5+i6+i7)</b>	0	0	0	0	0	0
i1) Amortización de la Deuda Pública	0	0	0	0	0	0
i2) Intereses de la Deuda Pública	0	0	0	0	0	0
i3) Comisiones de la Deuda Pública	0	0	0	0	0	0
i4) Gastos de la Deuda Pública	0	0	0	0	0	0
i5) Costo por Coberturas	0	0	0	0	0	0
i6) Apoyos Financieros	0	0	0	0	0	0
i7) Adeudos de Ejercicios Fiscales Anteriores (ADEFAS)	0	0	0	0	0	0


Cuenta Pública 2015  
Estado Analítico del Ejercicio del Presupuesto de Egresos Detallado  
Clasificación por Objeto del Gasto (Capítulo y Concepto)  
Del 1 de Enero al 31 de Diciembre de 2015 y 2015  
(Pesos)

Ente: COLEGIO DE ESTUDIOS CIENTÍFICOS Y TECNOLÓGICOS DEL ESTADO DE QUERÉTARO

Concepto (c)	Egresos					Subejercicio
	Aprobado (d)	Ampliaciones/ (Reducciones)	Modificado	Devengado	Pagado	
<b>II. Gasto Etiquetado (II=A+8+C+D+E+F+G+H+I)</b>	0	0	0	0	0	0
<b>A. Servicios Personales (A=a1+a2+a3+a4+a5+a6+a7)</b>	0	0	0	0	0	0
a1) Remuneraciones al Personal de Carácter Permanente	0	0	0	0	0	0
a2) Remuneraciones al Personal de Carácter Transitorio	0	0	0	0	0	0
a3) Remuneraciones Adicionales y Especiales	0	0	0	0	0	0
a4) Seguridad Social	0	0	0	0	0	0
a5) Otras Prestaciones Sociales y Económicas	0	0	0	0	0	0
a6) Previsiones	0	0	0	0	0	0
a7) Pago de Estímulos a Servidores Públicos	0	0	0	0	0	0
<b>B. Materiales y Suministros (B=b1+b2+b3+b4+b5+b6+b7+b8+b9)</b>	0	0	0	0	0	0
b1) Materiales de Administración, Emisión de Documentos y Artículos Oficiales	0	0	0	0	0	0
b2) Alimentos y Utensilios	0	0	0	0	0	0
b3) Materias Primas y Materiales de Producción y Comercialización	0	0	0	0	0	0
b4) Materiales y Artículos de Construcción y de Reparación	0	0	0	0	0	0
b5) Productos Químicos, Farmacéuticos y de Laboratorio	0	0	0	0	0	0
b6) Combustibles, Lubricantes y Aditivos	0	0	0	0	0	0
b7) Vestuario, Blancos, Prendas de Protección y Artículos Deportivos	0	0	0	0	0	0
b8) Materiales y Suministros Para Seguridad	0	0	0	0	0	0
b9) Herramientas, Refacciones y Accesorios Menores	0	0	0	0	0	0
<b>C. Servicios Generales (C=c1+c2+c3+c4+c5+c6+c7+c8+c9)</b>	0	0	0	0	0	0
c1) Servicios Básicos	0	0	0	0	0	0
c2) Servicios de Arrendamiento	0	0	0	0	0	0
c3) Servicios Profesionales, Científicos, Técnicos y Otros Servicios	0	0	0	0	0	0
c4) Servicios Financieros, Bancarios y Comerciales	0	0	0	0	0	0
c5) Servicios de Instalación, Reparación, Mantenimiento y Conservación	0	0	0	0	0	0
c6) Servicios de Comunicación Social y Publicidad	0	0	0	0	0	0
c7) Servicios de Traslado y Viajeros	0	0	0	0	0	0
c8) Servicios Oficiales	0	0	0	0	0	0
c9) Otros Servicios Generales	0	0	0	0	0	0
<b>D. Transferencias, Asignaciones, Subsidios y Otras Ayudas (D=d1+d2+d3+d4+d5+d6+d7+d8+d9)</b>	0	0	0	0	0	0
d1) Transferencias Internas y Asignaciones al Sector Público	0	0	0	0	0	0
d2) Transferencias al Resto del Sector Público	0	0	0	0	0	0
d3) Subsidios y Subvenciones	0	0	0	0	0	0
d4) Ayudas Sociales	0	0	0	0	0	0
d5) Pensiones y Jubilaciones	0	0	0	0	0	0
d6) Transferencias a Fideicomisos, Mandatos y Otros Análogos	0	0	0	0	0	0
d7) Transferencias a la Seguridad Social	0	0	0	0	0	0
d8) Donativos	0	0	0	0	0	0
d9) Transferencias al Exterior	0	0	0	0	0	0
<b>E. Bienes Muebles, Inmuebles e Intangibles (E=e1+e2+e3+e4+e5+e6+e7+e8+e9)</b>	0	0	0	0	0	0
e1) Mobiliario y Equipo de Administración	0	0	0	0	0	0
e2) Mobiliario y Equipo Educativo y Recreativo	0	0	0	0	0	0
e3) Equipo e Instrumental Médico y de Laboratorio	0	0	0	0	0	0
e4) Vehículos y Equipo de Transporte	0	0	0	0	0	0
e5) Equipo de Defensa y Seguridad	0	0	0	0	0	0
e6) Maquinaria, Otros Equipos y Herramientas	0	0	0	0	0	0
e7) Activos Biológicos	0	0	0	0	0	0
e8) Bienes Inmuebles	0	0	0	0	0	0
e9) Activos Intangibles	0	0	0	0	0	0
<b>F. Inversión Pública (F=f1+f2+f3)</b>	0	0	0	0	0	0
f1) Obra Pública en Bienes de Dominio Público	0	0	0	0	0	0
f2) Obra Pública en Bienes Propios	0	0	0	0	0	0
f3) Proyectos Productivos y Acciones de Fomento	0	0	0	0	0	0
<b>G. Inversiones Financieras y Otras Provisiones (G=g1+g2+g3+g4+g5+g6+g7)</b>	0	0	0	0	0	0
g1) Inversiones Para el Fomento de Actividades Productivas	0	0	0	0	0	0
g2) Acciones y Participaciones de Capital	0	0	0	0	0	0
g3) Compra de Títulos y Valores	0	0	0	0	0	0
g4) Concesión de Préstamos	0	0	0	0	0	0
g5) Inversiones en Fideicomisos, Mandatos y Otros Análogos Fideicomiso de Desastros	0	0	0	0	0	0
Naturales (Informativos)	0	0	0	0	0	0
g6) Otras Inversiones Financieras	0	0	0	0	0	0
g7) Provisiones para Contingencias y Otras Erogaciones Especiales	0	0	0	0	0	0
<b>H. Participaciones y Aportaciones (H=h1+h2+h3)</b>	0	0	0	0	0	0
h1) Participaciones	0	0	0	0	0	0
h2) Aportaciones	0	0	0	0	0	0
h3) Convenios	0	0	0	0	0	0
<b>I. Deuda Pública (I=i1+i2+i3+i4+i5+i6+i7)</b>	0	0	0	0	0	0
i1) Amortización de la Deuda Pública	0	0	0	0	0	0
i2) Intereses de la Deuda Pública	0	0	0	0	0	0
i3) Comisiones de la Deuda Pública	0	0	0	0	0	0
i4) Gastos de la Deuda Pública	0	0	0	0	0	0
i5) Costo por Coberturas	0	0	0	0	0	0
i6) Apoyos Financieros	0	0	0	0	0	0
i7) Adeudos de Ejercicios Fiscales Anteriores (ADEFAS)	0	0	0	0	0	0
<b>III. Total de Egresos (III = I + II)</b>	157,643,702	14,961,714	172,605,416	170,255,696	170,255,696	2,348,720

Bajo protesta de decir verdad declaramos que los Estados Financieros y sus Notas son razonablemente correctos y responsabilidad del emisor

  
DR. LUIS FERNANDO PANTOJA AMARO  
DIRECTOR GENERAL


  
M. en A.P. FERNANDO CRUZ MUÑOZ  
JEFE DEL DEPARTAMENTO DE RECURSOS FINANCIEROS

Cuenta Pública 2016  
 Estado Analítico del Ejercicio del Presupuesto de Egresos por Clasificación Económica (por Tipo de Gasto)  
 Del 1 de enero al 31 de diciembre de 2016  
 (Pesos)

Ente: COLEGIO DE ESTUDIOS CIENTÍFICOS Y TECNOLÓGICOS DEL ESTADO DE QUERÉTARO

Concepto	Egresos					Subejercicio 6 = (3-4)
	Aprobado 1	Ampliaciones/ (Reducciones) 2	Modificado 3 = (1+2)	Devengado 4	Pagado 5	
Gasto Corriente	157,643,702	14,961,714	172,605,416	170,255,696	170,255,696	2,349,720
Gasto de Capital	0	0	0	0	0	0
Amortización de la Deuda y Disminución de Pasivos	0	0	0	0	0	0
Pensiones y Jubilaciones	0	0	0	0	0	0
Participaciones	0	0	0	0	0	0
<b>Total del Gasto</b>	<b>157,643,702</b>	<b>14,961,714</b>	<b>172,605,416</b>	<b>170,255,696</b>	<b>170,255,696</b>	<b>2,349,720</b>

Bajo protesta de decir verdad declaramos que los Estados Financieros y sus Notas son razonablemente correctos y responsabilidad del emisor

  
 DR. © LUIS FERNANDO PANTOJA AMARO  
 DIRECTOR GENERAL





M. en A.P. FERNANDO CRUZ MUÑOZ  
 JEFE DEL DEPARTAMENTO DE RECURSOS FINANCIEROS

Ente: **COLEGIO DE ESTUDIOS CIENTÍFICOS Y TECNOLÓGICOS DEL ESTADO DE QUERÉTARO**

Concepto	Egresos					Subejercicio 6 = (3 - 4)
	Aprobado	Ampliaciones/ (Reducciones)	Modificado	Devengado	Pagado	
	1	2	3 = (1 + 2)	4	5	
GASTO NO ETIQUETADO	0	0	0	0	0	0
UNIDAD ADMINISTRATIVA / PROGRAMA DESARROLLO ACADÉMICO	157,643,702	14,961,714	172,605,416	0	170,255,696	172,605,416
UNIDAD ADMINISTRATIVA / PLANEACIÓN Y EVALUACIÓN	0	0	0	0	0	0
UNIDAD ADMINISTRATIVA / DIRECCIÓN ACADÉMICA	0	0	0	0	0	0
<b>Total del Gasto</b>	<b>157,643,702</b>	<b>14,961,714</b>	<b>172,605,416</b>	<b>0</b>	<b>170,255,696</b>	<b>172,605,416</b>

Bajo protesta de decir verdad declaramos que los Estados Financieros y sus Notas son razonablemente correctos y responsabilidad del emisor

  
 DR. JOSÉ FERNANDO PANFOJA AMARO  
 DIRECTOR GENERAL

  
 M. en A.P. FERNANDO CRUZ MUÑOZ  
 JEFE DEL DEPARTAMENTO DE RECURSOS FINANCIEROS


Cuenta Pública 2016  
Estado Analítico del Ejercicio del Presupuesto de Egresos Detallado  
Clasificación Administrativa  
Del 1 de Enero al 31 de Diciembre de 2016  
(Pesos)

Ente: **COLEGIO DE ESTUDIOS CIENTÍFICOS Y TECNOLÓGICOS DEL ESTADO DE QUERÉTARO**

Concepto (c)	Egresos						Subejercicio
	Aprobado (d)	Ampliaciones/ (Reducciones)	Modificado	Devengado	Pagado		
<b>I. Gasto No Etiquetado</b> <b>(I=A+B+C+D+E+F+G+H)</b>							
A. Dirección Administrativa	157,643,702	14,961,713.74	172,605,416	170,255,696	170,255,696	2,349,720.22	
B. Dirección Académica	81,512,531.00	-862,993.54	80,649,537.46	78,299,817.24	76,153,874.50		
C. Dirección de Planeación y Evaluación	69,342,078.00	16,921,845.25	86,263,923.25	86,263,923.25	93,482,512.65		
D. Dependencia o Unidad Administrativa 4	6,789,093.00	-1,097,137.97	5,691,955.03	5,691,955.03	619,308.37		
E. Dependencia o Unidad Administrativa 5						0	
F. Dependencia o Unidad Administrativa 6						0	
G. Dependencia o Unidad Administrativa 7						0	
H. Dependencia o Unidad Administrativa xx						0	
<b>II. Gasto Etiquetado</b> <b>(I=A+B+C+D+E+F+G+H)</b>	0		0	0	0	0	
A. Dependencia o Unidad Administrativa 1						0	
B. Dependencia o Unidad Administrativa 2						0	
C. Dependencia o Unidad Administrativa 3						0	
D. Dependencia o Unidad Administrativa 4						0	
E. Dependencia o Unidad Administrativa 5						0	
F. Dependencia o Unidad Administrativa 6						0	
G. Dependencia o Unidad Administrativa 7						0	
H. Dependencia o Unidad Administrativa xx						0	
<b>III. Total de Egresos (III = I + II)</b>	157,643,702	14,961,713.74	172,605,416	170,255,696	170,255,696	2,349,720	

Bajo protesta de decir verdad declaramos que los Estados Financieros y sus Notas son razonablemente correctos y responsabilidad del emisor

  
DR. @ LUIS FERNANDO RAMÍREZ AMARO  
DIRECTOR GENERAL


  
M. en A.P. FERNANDO CRUZ MUÑOZ  
JEFE DEL DEPARTAMENTO DE RECURSOS FINANCIEROS

COLEGIO DE ESTUDIOS CIENTÍFICOS Y TECNOLÓGICOS DEL ESTADO DE QUERÉTARO

Ente:

Concepto (k)	Aprobado (j)	Ampliaciones/ (Reducciones)	Modificado	Devengado	Pagado	Subejercido
<b>I. Gasto No Ejercido (Sub-C-0)</b>		14,961,714	171,605,416	170,255,096	170,255,096	2,140,720
<b>A. Gobierno (Sub-A-02-03-05-06-07-08)</b>	157,643,702					
031 Asesoría						
031 Coordinación de la Política de Gobierno						
031 Relaciones Exteriores						
031 Asuntos Económicos y Tecnológicos						
031 Asuntos de Orden Público y de Seguridad Interior						
031 Otros Servicios Generales						
<b>II. Desarrollo Social (Sub-B-02-03-04-05-06-07)</b>	157,643,702	14,961,714	172,605,416	170,255,096	170,255,096	2,349,720
021 Protección Ambiental						
021 Vivienda y Servicios a la Comunidad						
021 Recreación, Cultura y Otras Manifestaciones Sociales						
021 Educación						
021 Protección Social						
021 Otros Asuntos Sociales						
<b>C. Desarrollo Económico (Sub-C-02-03-04-05-06-07-08-09)</b>						
021 Asuntos Económicos, Comerciales y Laborales en General						
021 Agricultura, Silvicultura, Pesca y Caza						
021 Combustibles y Energía						
021 Minería, Manufacturas y Construcción						
021 Transporte						
021 Comunicaciones						
021 Turismo						
021 Ciencia, Tecnología e Innovación						
021 Otras Industriales y Otros Asuntos Económicos						
<b>D. Otros No Clasificados en Funciones Anteriores (Sub-D-02-03-04)</b>						
021 Transacciones de la Deuda Pública / Costo Financiero de la Deuda						
021 Transacciones, Participaciones y Aportaciones Entre Diferentes Niveles y Ordenes de Gobierno						
021 Adquisición de Ejercicios Fiscales Anteriores						
<b>III. Gasto Ejercido (Sub-E-02-03-04-05-06-07)</b>						
<b>A. Gobierno (Sub-A-02-03-04-05-06-07-08)</b>						
021 Asesoría						
021 Coordinación de la Política de Gobierno						
021 Relaciones Exteriores						
021 Asuntos Económicos y Tecnológicos						
021 Asuntos de Orden Público y de Seguridad Interior						
021 Otros Servicios Generales						
<b>B. Desarrollo Social (Sub-B-02-03-04-05-06-07)</b>						
021 Protección Ambiental						
021 Vivienda y Servicios a la Comunidad						
021 Salud						
021 Recreación, Cultura y Otras Manifestaciones Sociales						
021 Educación						
021 Protección Social						
021 Otros Asuntos Sociales						
<b>C. Desarrollo Económico (Sub-C-02-03-04-05-06-07-08-09)</b>						
021 Asuntos Económicos, Comerciales y Laborales en General						
021 Agricultura, Silvicultura, Pesca y Caza						
021 Combustibles y Energía						
021 Minería, Manufacturas y Construcción						
021 Transporte						
021 Comunicaciones						
021 Turismo						
021 Ciencia, Tecnología e Innovación						
021 Otras Industriales y Otros Asuntos Económicos						
<b>D. Otros No Clasificados en Funciones Anteriores (Sub-D-02-03-04)</b>						
021 Transacciones de la Deuda Pública / Costo Financiero de la Deuda						
021 Transacciones, Participaciones y Aportaciones Entre Diferentes Niveles y Ordenes de Gobierno						
021 Ejercicios del Sistema Financiero						
021 Ejercicios de Ejercicios Fiscales Anteriores						
<b>III. Total de Egresos (III = I + II)</b>	157,643,702	14,961,714	172,605,416	170,255,096	170,255,096	2,349,720

Este proyecto de presupuesto respaldamos que los Estados Financieros y sus Notas son razonablemente correctos y verificados por el emisor

  
DIRECTOR GENERAL

M. en P. FERNANDO CRUZ VILLALBA  
JEFE DEL DEPARTAMENTO DE RECURSOS FINANCIEROS

Cuenta Pública 2016  
 Informe de Endeudamiento Neto  
 Del 1 de enero al 31 de diciembre de 2016  
 (Pesos)

Ente: COLEGIO DE ESTUDIOS CIENTÍFICOS Y TECNOLÓGICOS DEL ESTADO DE QUERÉTARO

Identificación de Crédito o Instrumento	Contratación / Colocación		Amortización	Endeudamiento Neto
	A	B		
Créditos Bancarios				
No aplica				0
				0
				0
				0
				0
				0
				0
				0
				0
				0
				0
Total Créditos Bancarios	0		0	0
Otros Instrumentos de Deuda				
No aplica				0
				0
				0
				0
				0
				0
				0
				0
				0
Total Otros Instrumentos de Deuda	0		0	0
<b>TOTAL</b>	<b>0</b>		<b>0</b>	<b>0</b>

Bajo protesta de decir verdad declaramos que los Estados Financieros y sus Notas son razonablemente correctos y responsabilidad del emisor



DR. © LUIS FERNANDO PANTOJA AMARO  
 DIRECTOR GENERAL



M. en A.P. FERNANDO CRUZ MUÑOZ  
 JEFE DEL DEPARTAMENTO DE RECURSOS FINANCIEROS





Cuenta Pública 2016  
 Informe Intereses de la Deuda  
 Del 1 de enero al 31 de diciembre de 2016  
 (Pesos)

Ente: COLEGIO DE ESTUDIOS CIENTÍFICOS Y TECNOLÓGICOS DEL ESTADO DE QUERÉTARO

Identificación de Crédito o Instrumento	Créditos Bancarios	Devengado	Pagado
No aplica			
Total de Intereses de Créditos Bancarios		0	0
No aplica			
Otros Instrumentos de Deuda			
Total de Intereses de Otros Instrumentos de Deuda		0	0
<b>TOTAL</b>		<b>0</b>	<b>0</b>

Bajo protesta de decir verdad declaramos que los Estados Financieros y sus Notas son razonablemente correctos y responsabilidad del emisor

  
 DR. © LUJES FERNANDO PANTOJA AMARO  
 DIRECTOR GENERAL

  
 M. en A.P. FERNANDO CRUZMUÑOZ  
 JEFE DEL DEPARTAMENTO DE RECURSOS FINANCIEROS

Un flujo de fondos que resuma todas las operaciones y los indicadores de la postura fiscal

Del 1 de enero al 31 de Diciembre 2016

Ente:


Colegio de Estudios Científicos y Tecnológicos del Estado de Querétaro

Concepto	Estimado	Devengado	Pagado <sup>3</sup>
I. Ingresos Presupuestarios (I=1+2)	157,643,702	0	-170,190,868
1. Ingresos del Gobierno de la Entidad Federativa <sup>1</sup>	144,055,802	0	-151,357,898
2. Ingresos del Sector Paraestatal <sup>1</sup>	13,587,900	0	-18,832,971
II. Egresos Presupuestarios (II=3+4)	157,643,702	170,255,684	170,255,684
3. Egresos del Gobierno de la Entidad Federativa <sup>2</sup>	157,643,702	170,255,684	170,255,684
4. Egresos del Sector Paraestatal <sup>2</sup>			
III. Balance Presupuestario (Superávit o Déficit) (III = I - II)	0	-170,255,684	64,816

Concepto	Estimado	Devengado	Pagado <sup>3</sup>
III. Balance presupuestario (Superávit o Déficit)	0	-170,255,684	64,816
IV. Intereses, Comisiones y Gastos de la Deuda	0	0	0
V. Balance Primario ( Superávit o Déficit) (V= III - IV)	0	-170,255,684	64,816

Concepto	Estimado	Devengado	Pagado <sup>3</sup>
A. Financiamiento	0	0	0
B. Amortización de la deuda	0	0	0
C. Endeudamiento ó desendeudamiento (C = A - B)	0	0	0

- 1 Los Ingresos que se presentan son los ingresos presupuestario totales sin incluir los ingresos por financiamientos. Los Ingresos del Gobierno de la Entidad Federativa corresponden a los del Poder Ejecutivo, Legislativo Judicial y Autónomos
- 2 Los egresos que se presentan son los egresos presupuestarios totales sin incluir los egresos por amortización. Los egresos del Gobierno de la Entidad Federativa corresponden a los del Poder Ejecutivo, Legislativo, Judicial y Órganos Autónomos
- 3 Para ingresos se reportan los ingresos recaudados; para egresos se reportan los egresos pagados

  
 DR. © LUIS FERNANDO PANTOJA AMARO  
 DIRECTOR GENERAL

  
 M. en A.P. FERNANDO CRUZ MUÑOZ  
 JEFE DEPTO. RECURSOS FINANCIEROS